



ТЕРРИТОРИАЛЬНЫЙ ОРГАН
ФЕДЕРАЛЬНОЙ СЛУЖБЫ
ГОСУДАРСТВЕННОЙ СТАТИСТИКИ
ПО РОСТОВСКОЙ ОБЛАСТИ

ОПЕРАТИВНЫЕ ИТОГИ РАЗВИТИЯ СЕЛЬСКОГО ХОЗЯЙСТВА

январь – декабрь 2023 года

08.02.2024

Отдел статистики сельского хозяйства
и окружающей природной среды

СОДЕРЖАНИЕ

Поголовье сельскохозяйственных животных	3
Производство продукции животноводства	8
Реализация сельскохозяйственной продукции	12
Рыболовство и рыбоводство	15

1

**Поголовье сельскохозяйственных
животных**

ПОГОЛОВЬЕ СЕЛЬСКОХОЗЯЙСТВЕННЫХ ЖИВОТНЫХ

РОСТОВСТАТ

по состоянию на 1 января 2024 г.



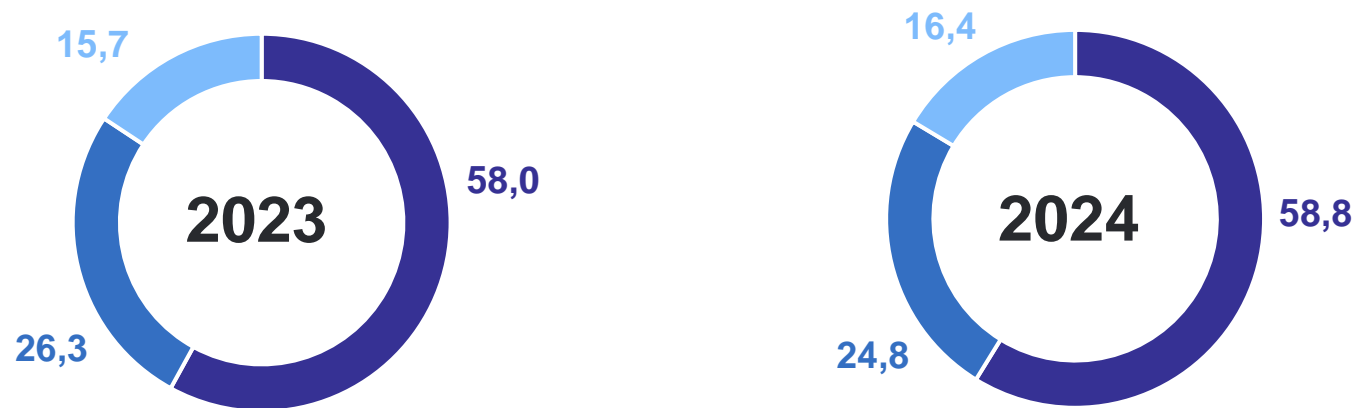
Поголовье
крупного
рогатого скота

625,9
тыс. голов

в % к 1 января
2023 г.

99,8%

Структура поголовья крупного рогатого скота
по категориям хозяйств по состоянию на 1 января
(в % от хозяйств всех категорий)



- Хозяйства населения
- Крестьянские (фермерские) хозяйства
- Сельскохозяйственные организации

ПОГОЛОВЬЕ СЕЛЬСКОХОЗЯЙСТВЕННЫХ ЖИВОТНЫХ

РОСТОВСТАТ

по состоянию на 1 января 2024 г.




Поголовье
свиней

331,8
тыс. голов

в % к 1 января
2023 г.

100,0%

Структура поголовья свиней по категориям хозяйств
по состоянию на 1 января
(в % от хозяйств всех категорий)



- Сельскохозяйственные организации
- Хозяйства населения
- Крестьянские (фермерские) хозяйства

ПОГОЛОВЬЕ СЕЛЬСКОХОЗЯЙСТВЕННЫХ ЖИВОТНЫХ

по состоянию на 1 января 2024 г.

РОСТОВСТАТ



Поголовье
овец и коз

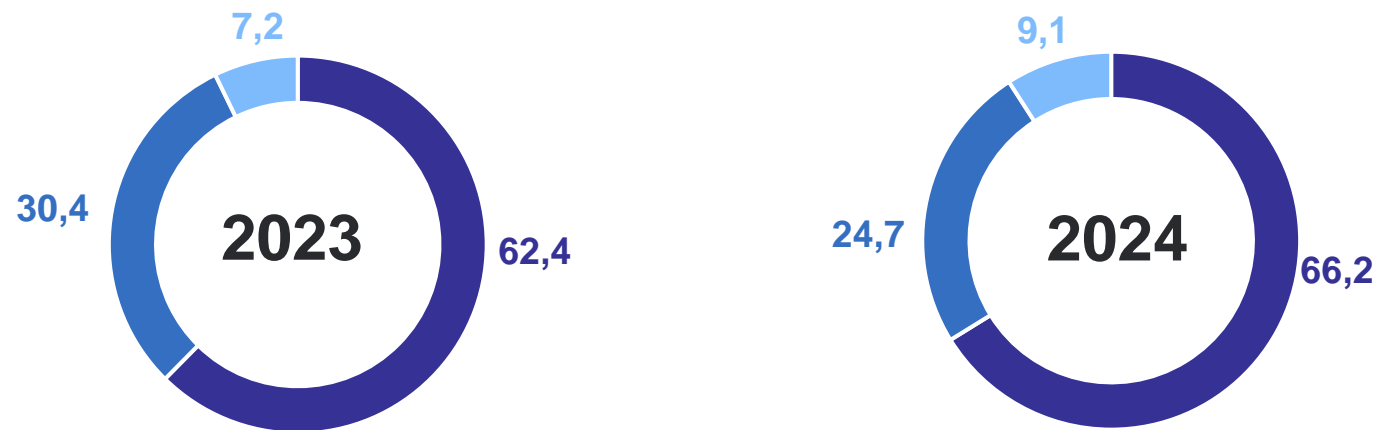
854,3
тыс. голов

в % к 1 января
2023 г.

91,2%

Структура поголовья овец и коз по категориям хозяйств по состоянию на 1 января

(в % от хозяйств всех категорий)



- Хозяйства населения
- Крестьянские (фермерские) хозяйства
- Сельскохозяйственные организации

ПОГОЛОВЬЕ СЕЛЬСКОХОЗЯЙСТВЕННЫХ ЖИВОТНЫХ

РОСТОВСТАТ

по состоянию на 1 января 2024 г.



Поголовье
птицы

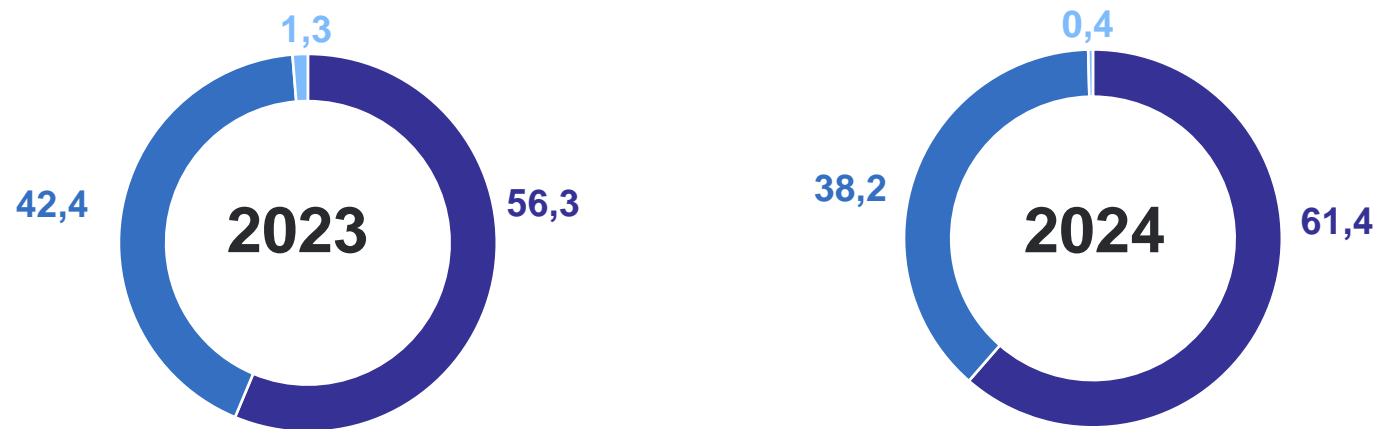
17,4
млн голов

в % к 1 января
2023 г.

102,1%

Структура поголовья птицы по категориям хозяйств по состоянию на 1 января

(в % от хозяйств всех категорий)



- Сельскохозяйственные организации
- Хозяйства населения
- Крестьянские (фермерские) хозяйства

2

Производство продукции животноводства

ПРОИЗВОДСТВО ПРОДУКЦИИ ЖИВОТНОВОДСТВА

январь – декабрь 2023 г.

РОСТОВСТАТ



Реализовано на убой
скота и птицы
в живом весе

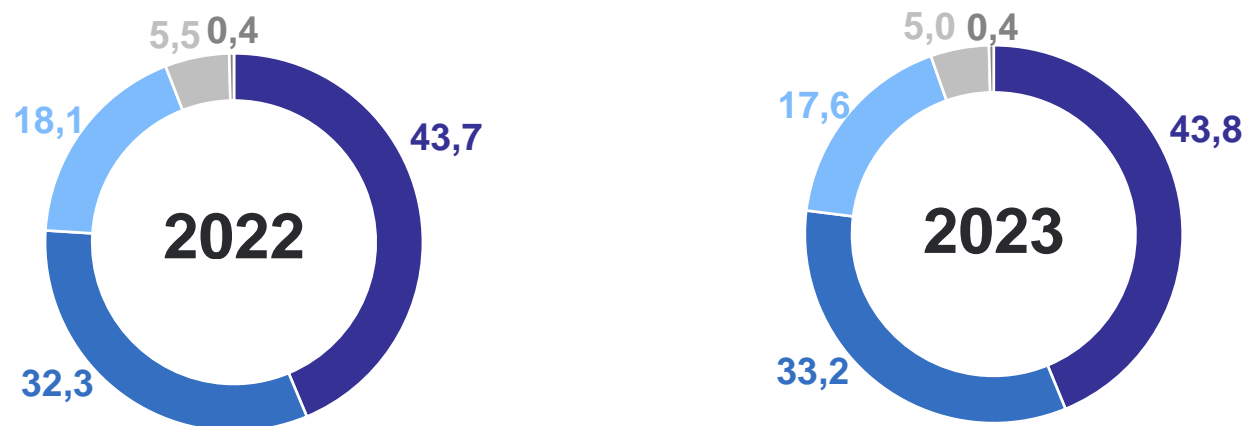
393,7
ТЫС. ТОНН

в % к январю –
декабрю 2022 г.

100,0%

Видовая структура производства мяса скота и птицы, в хозяйствах всех категорий

(в % к итогу)



● Мясо птицы

● Баранина

● Говядина

● Другие виды скота

● Свинина

ПРОИЗВОДСТВО ПРОДУКЦИИ ЖИВОТНОВОДСТВА

январь – декабрь 2023 г.

РОСТОВСТАТ



Надоено молока

в % к январю –
декабрю 2022 г.

1 104,7

ТЫС. ТОНН

100,2%



Средний удой молока
от одной коровы

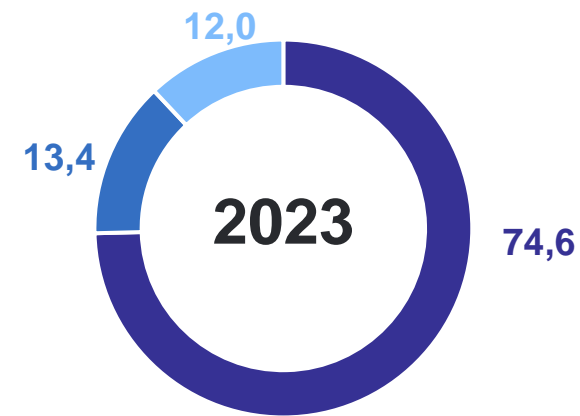
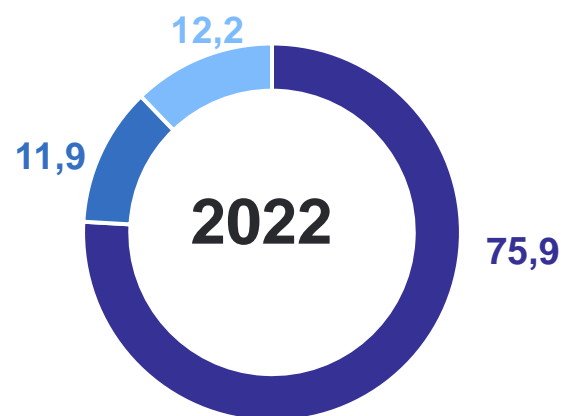
5 184

КГ

104,4%

Структура производства молока по категориям хозяйств

(в % от хозяйств всех категорий)

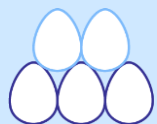


- Хозяйства населения
- Сельскохозяйственные организации
- Крестьянские (фермерские) хозяйства

ПРОИЗВОДСТВО ПРОДУКЦИИ ЖИВОТНОВОДСТВА

РОСТОВСТАТ

январь – декабрь 2023 г.



Получено яиц

в % к январю –
декабрю 2022 г.

1 624,7
млн шт.

97,1%



Средняя яйценоскость
от одной курицы
несушки

302
яйца

100,0%

Структура производства яиц по категориям хозяйств

(в % от хозяйств всех категорий)



3

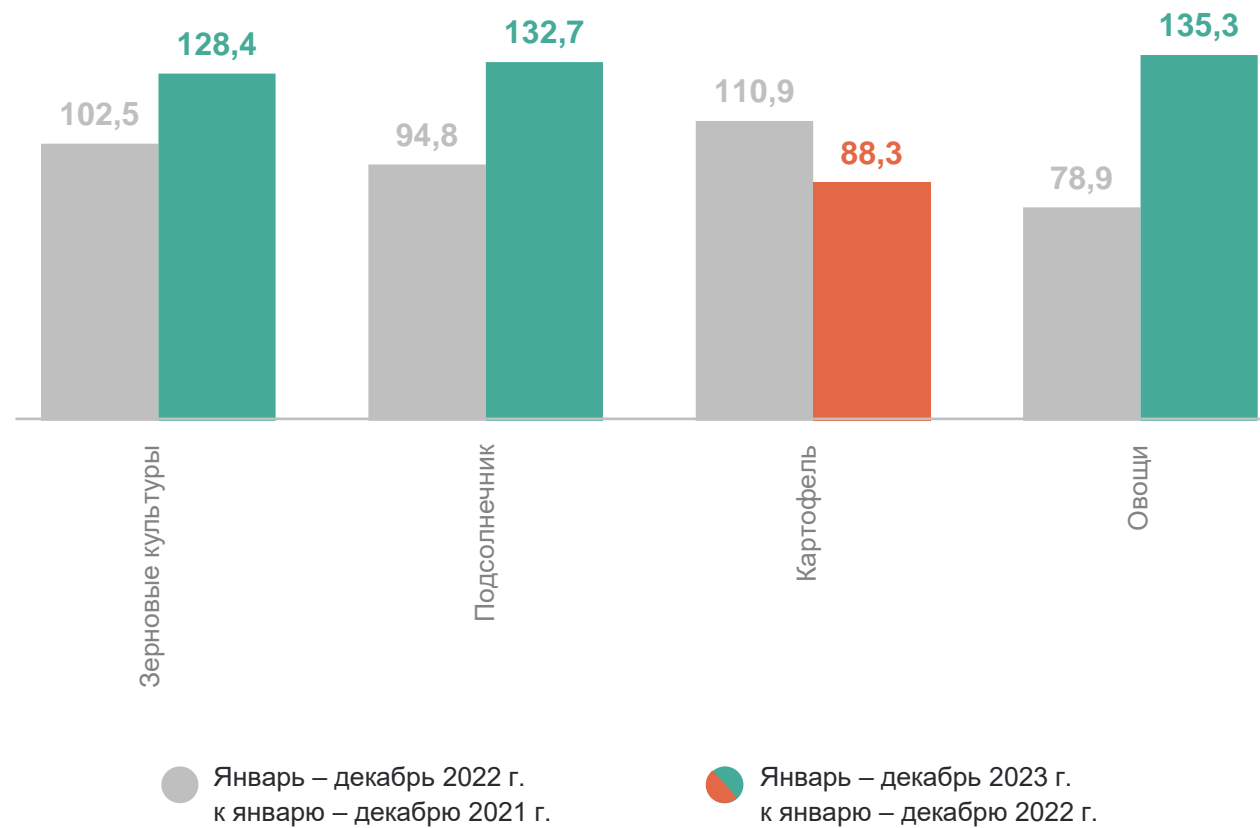
Реализация сельскохозяйственной
продукции

РЕАЛИЗАЦИЯ СЕЛЬСКОХОЗЯЙСТВЕННОЙ ПРОДУКЦИИ

январь – декабрь 2023 г.

РОСТОВСТАТ

Отгружено продукции растениеводства

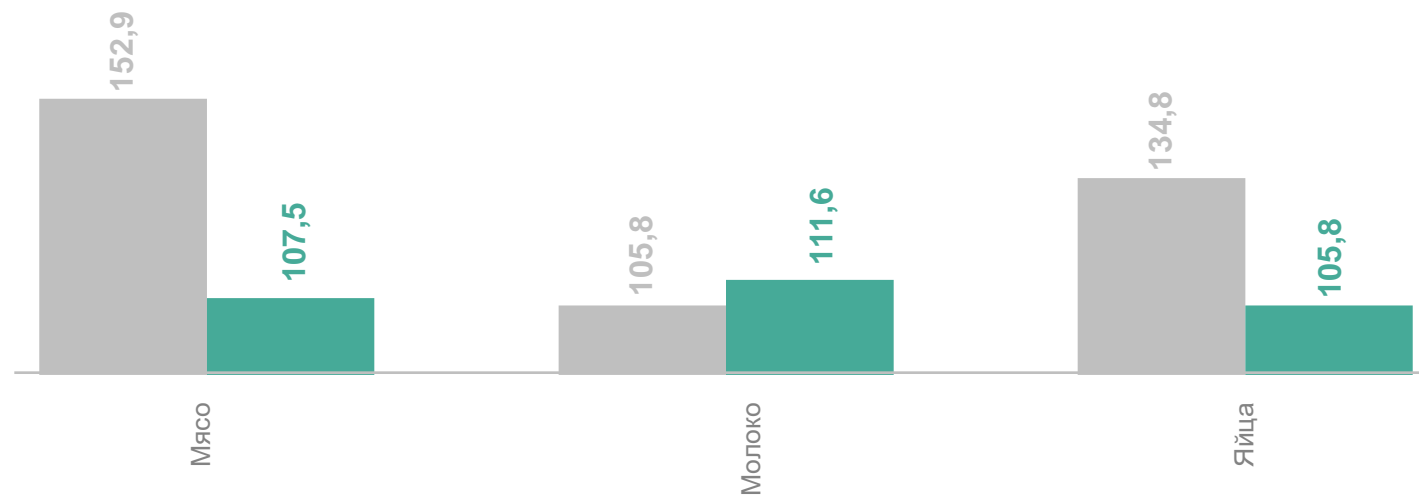
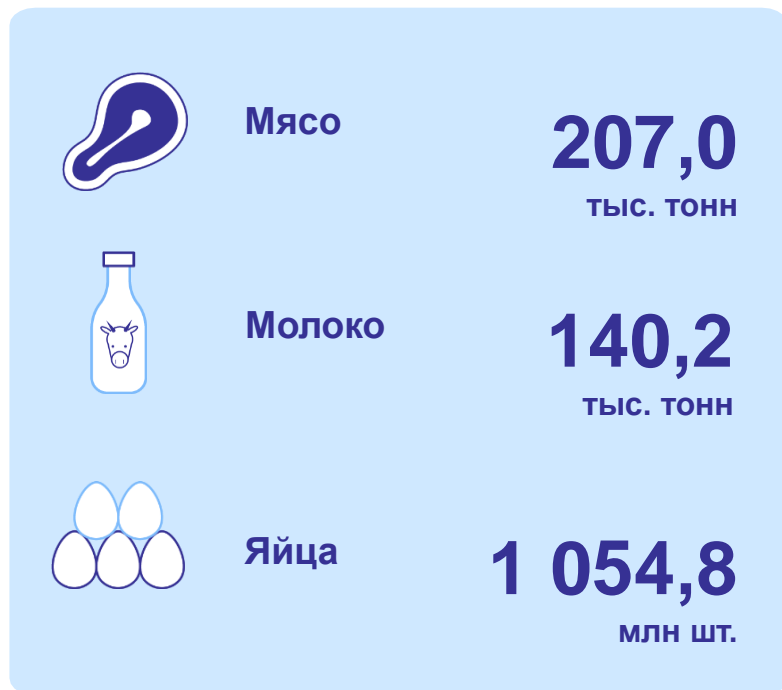


РЕАЛИЗАЦИЯ СЕЛЬСКОХОЗЯЙСТВЕННОЙ ПРОДУКЦИИ

январь – декабрь 2023 г.

РОСТОВСТАТ

Отгружено продукции животноводства



● Январь – декабрь 2022 г.
к январю – декабрю 2021 г.

● Январь – декабрь 2023 г.
к январю – декабрю 2022 г.

4

Рыболовство и рыбоводство

ОБОРОТ ОРГАНИЗАЦИЙ ПО ВИДУ ДЕЯТЕЛЬНОСТИ «РЫБОЛОВСТВО И РЫБОВОДСТВО»

январь – декабрь 2023 г.

РОСТОВСТАТ

Темпы роста (снижения)
в % к соответствующему периоду предыдущего года

Рыболовство
и рыбоводство **1 750,1**
млн руб.

Рыбоводство **1 496,7**
млн руб.

Рыболовство **253,4**
млн руб.



● Январь – декабрь 2022 г.
к январю – декабрю 2021 г.

● Январь – декабрь 2023 г.
к январю – декабрю 2022 г.

ПРОИЗВОДСТВО РЫБЫ И ПРОЧЕЙ ПРОДУКЦИИ РЫБОЛОВСТВА И РЫБОВОДСТВА

январь – декабрь 2023 г.

РОСТОВСТАТ

Рыба пресноводная
живая, являющаяся
продукцией рыбоводства

в % к январю –
декабрю 2022 г.

9 642,8

ТОНН

98,6%

Рыба пресноводная
свежая или охлажденная,
не являющаяся продукцией
рыбоводства

в % к январю –
декабрю 2022 г.

1 634,7

ТОНН

57,4%

Рыба пресноводная
живая, не являющаяся
продукцией рыбоводства

в % к январю –
декабрю 2022 г.

513,8

ТОНН

198,7%

Рыба морская свежая
или охлажденная,
не являющаяся продукцией
рыбоводства

в % к январю –
декабрю 2022 г.

438,3

ТОНН

96,2%